

Pachuca de Soto, Hidalgo, a 03 de octubre de 2023

**L.T. SAMANTHA KAY PÉREZ CORTÉS
SECRETARIA DE PLANEACIÓN Y EVALUACIÓN
P R E S E N T E**

Sirva este conducto para hacer llegar a usted los formatos impresos del avance y calendarización real correspondientes al Tercer Trimestre del Presupuesto Basado en Resultados del ejercicio 2023 del Instituto Municipal del Deporte, de los siguientes programas:

- ID01 Reto sobre Ruedas
- ID02 Fortalécete con Pachuca
- ID03 Al 100 en el Deporte
- ID04 Escuelas Deportivas

No omito mencionarle que estos formatos en su versión digital han sido enviados al correo electrónico secretaria.planeacion@pachucadesoto.gob.mx , para su seguimiento.

Sin otro particular y agradeciendo su atención, quedo de usted.

ATENTAMENTE



**RICARDO ZÁRATE RAMÍREZ
DIRECTOR EJECUTIVO DEL
INSTITUTO MUNICIPAL DEL DEPORTE DEL
MUNICIPIO DE PACHUCA DE SOTO, ESTADO DE HIDALGO.**

Mmr.



Presidencia Municipal de Pachuca de Soto
Secretaría de Planeación y Evaluación

Formato de Calendarización Real por Programa 2023

Secretaría o Instituto a cargo:	1600	Instituto Municipal del Deporte del Municipio de Pachuca de Soto, Estado de Hidalgo
Unidad responsable:	1600	Dirección Ejecutiva
Programa:	ID01	Reto Sobre Ruedas
Definición del Programa:	Programa que tiene la finalidad de fomentar el uso de vehículos no motorizados como medio de recreación, para realizar actividad física y mejorar la salud entre los habitantes del municipio de Pachuca de Soto.	
Beneficiarios del Programa:	5000	Niños, niños, adolescentes, adultos, personas mayores y personas con discapacidad.

Presupuesto asignado por proyecto: \$ 829,762.50

Calendarización de las Metas Anuales, Avance Programado

Nivel	Objetivos	Nombre del indicador	Unidad de medida	Enero	Febrero	Marzo	Abril	Mayo	Junio	Julio	Agosto	Septiembre	Octubre	Noviembre	Diciembre	Acumulado
Fin	Contribuir a la salud de los pachuquenses mediante el uso de vehículos no motorizados	Índice de variación de pachuquenses que mejoran su salud con el uso de vehículos no motorizados	Usuarios	0.00%	0.00%	0.00%	0.00%	0.00%	0.00%	0.00%	0.00%	0.00%	0.00%	0.00%	100.00%	100%
Propósito	Los pachuquenses utilizan los vehículos no motorizados como medio de recreación	Porcentaje de valoración de personas que utilizan vehículos no motorizados	Usuarios	0.00%	0.00%	0.00%	0.00%	0.00%	0.00%	0.00%	0.00%	0.00%	0.00%	0.00%	100.00%	100%
C.1.	Recordatorios gratuitos realizados.	Porcentaje de valoración de eventos gratuitos con bicicletas realizados en el Municipio.	Recordatorios	0.00%	6.60%	6.60%	6.60%	13.40%	13.40%	13.40%	6.60%	13.40%	6.60%	6.60%	6.60%	100%
C.2.	Beneficiarios en los eventos realizados	Porcentaje de valoración de beneficiarios en eventos realizados en el Municipio.	Beneficiarios	0.00%	7.00%	7.00%	7.00%	10.50%	10.50%	10.50%	10.50%	10.50%	10.50%	10.50%	5.00%	100%
C.3.	Préstamos de bicicletas gratuitos realizados.	Porcentaje de valoración de días que se realiza el préstamo de bicicletas	Bicicletas prestadas	8.69%	8.69%	8.69%	8.69%	8.69%	8.69%	8.69%	8.69%	8.69%	8.69%	8.69%	4.30%	100%
C.4.	Beneficiarios con préstamo de bicicletas realizadas.	Porcentaje de valoración de beneficiarios con el préstamo de bicicletas	Usuarios con el préstamo de bicicletas	6.90%	6.90%	6.90%	6.90%	9.30%	9.30%	9.30%	9.30%	9.30%	9.30%	9.30%	4.60%	100%
C.5.	Difusión del uso de vehículos no motorizados realizados.	Porcentaje de valoración del uso de vehículos no motorizados	Difusión en Redes Sociales Transmitedas	7.10%	7.10%	7.10%	14.30%	7.10%	7.10%	7.10%	7.10%	14.30%	7.10%	7.10%	7.10%	100%
A.1.1	Calendarizar, convocar y realizar recorridos en instituciones públicas y privadas del municipio de Pachuca	Número de recorridos en instituciones públicas y privadas del municipio de Pachuca	Recordatorios realizados	0	0	1	1	0	0	0	0	1	1	0	0	4.00
A.1.2	Calendarizar, convocar y realizar recorridos en escuelas y barrios del municipio de Pachuca	Número de recorridos realizados en colonias, escuelas y barrios del municipio de Pachuca	Recordatorios realizados	0	0	1	1	0	0	0	0	1	1	0	0	4.00
A.1.3	Realizar otros eventos con vehículos no motorizados en el municipio (Rotando por Pachuca)	Número de otras actividades deportivas realizadas.	Actividades deportivas	0	0	1	1	0	0	0	0	1	1	0	0	4.00
A.1.4	Realización de recorridos con vehículos no motorizados con hombres y mujeres	Número de recorridos con vehículos no motorizados con hombres y mujeres	Recordatorios realizados	0	0	1	1	0	0	0	0	1	1	0	0	4.00
A.1.5	Promover actividades que promuevan el desarrollo de la salud física y mental de las y los adolescentes 1,5,5	Número de actividades que promuevan el desarrollo de la salud física y mental de las y los adolescentes 1,5,5	Actividades realizadas	0	0	1	1	0	0	0	0	1	1	0	0	4.00

Nivel	Objetivos	Nombre del indicador	Enero	Febrero	Marzo	Abril	Mayo	Junio	Julio	Agosto	Septiembre	Octubre	Noviembre	Diciembre	Acumulado
A.2.1.	Personas beneficiadas en eventos con vehículos no motorizados realizados	Beneficiarios	50	50	50	50	50	50	50	50	50	50	50	50	600.00
A.3.1.	Calendarizar y realizar préstamo de bicicletas para la niñez en barrios, colonias y localidades del Municipio.	Préstamos de bicicletas	0	2	2	1	2	1	0	2	2	1	2	1	16.00
A.3.2.	Calendarizar, convocar y realizar préstamo de bicicletas en parques y unidades deportivas	Préstamos de bicicletas	0	2	2	1	2	1	0	2	2	1	2	1	16.00
A.4.1.	Personas beneficiadas con préstamo de bicicletas	Personas beneficiadas	0	550	550	0	550	550	400	400	500	400	500	500	4,800.00
A.5.1.	Difusión de las actividades realizadas sobre el uso de la bicicleta y vehículos con ruedas en redes sociales.	Actividades informadas mediante redes sociales	0	0	1	1	0	0	0	0	1	1	0	0	4.00
A.5.2.	Difusión de actividades en barrios, colonias y localidades del Municipio realizadas.	Actividades difundidas	0	0	1	1	0	0	0	0	1	1	0	0	4.00

Calendarización de las Metas Anuales, Avance Real

Nivel	Objetivos	Nombre del indicador	Enero	Febrero	Marzo	Abril	Mayo	Junio	Julio	Agosto	Septiembre	Octubre	Noviembre	Diciembre	Acumulado
Fin	Contribuir a la salud de los pachuqueños mediante el uso de vehículos no motorizados	Usuarios	0%	0%	0%	0%	0%	0%	0%	0%	0%	0%	0%	0%	0%
Propósito	Los pachuqueños utilizan los vehículos no motorizados como medio de recreación	Usuarios no motorizados	0%	0%	0%	0%	0%	0%	0%	0%	0%	0%	0%	0%	0%
C.1.	Recomiendan bicicletas gratuitas realizadas.	Recomiendan	13.40%	20.00%	20.00%	33.30%	20.00%	6.66%	30.0%	20.0%	20.0%	20.0%	20.0%	20.0%	163.36%
C.2.	Beneficiarios en los eventos realizados	Beneficiarios	10.50%	57.80%	57.80%	78.80%	19.30%	22.80%	30%	30%	30%	30%	30%	30%	279.20%
C.3.	Préstamos de bicicletas gratuitos realizados.	Bicicletas prestadas	8.69%	6.50%	8.69%	6.50%	6.50%	8.69%	18%	15%	12%	12%	12%	12%	90.57%
C.4.	Beneficiarios con préstamo de bicicletas realizados.	Beneficiarios con el préstamo de bicicletas	9.40%	6.56%	11.27%	7.79%	6.37%	5.67%	18%	15%	12%	12%	12%	12%	92.08%
C.5.	Difusión del uso de vehículos no motorizados realizados.	Difusión en Redes Sociales Transmisiones	7.10%	7.10%	7.10%	14.30%	7.10%	7.10%	10%	10%	10%	10%	10%	10%	79.80%
A.1.1.	Calendarizar, convocar y realizar recorridos en instituciones públicas y privadas del municipio de Pachuca	Recorridos realizados	0	0	1	0	1	1	2	1	1	1	1	1	7.00

[Handwritten signature]

A.1.2.	Calendarizar, convocar y realizar recorridos en escuelas y barrios del municipio de Pachuca	Número de recorridos realizados en colonias, escuelas y barrios del municipio de Pachuca	0	0	1	0	1	0	1	1	1	1	1	2				7.00
A.1.3.	Realizar otros eventos con vehículos no motorizados en el municipio (Rolando Por Pachuca)	Actividades deportivas realizadas.	0	0	1	0	1	0	1	1	1	2	1	1				7.00
A.1.4.	Realización de recorridos con vehículos no motorizados con hombres y mujeres	Recorridos realizados	0	0	1	0	1	0	1	1	2	2	1	1				7.00
A.1.5.	Promover actividades que promuevan el desarrollo de la salud física y mental de las y los adolescentes	Actividades realizadas	0	0	1	0	1	0	1	1	1	1	1	1				6.00
A.2.1.	Personas beneficiadas en eventos con vehículos no motorizados realizados	Beneficiarios	0	220	188	240	240	240	245	245	294	292	290					2 009.00
A.3.1.	Calendarizar y realizar préstamo de bicicletas para la niñez en barrios, colonias y localidades del Municipio. (Z. I.S. Implementar acciones en el Municipio.	Número de préstamos de bicicletas para la niñez en barrios, colonias y localidades del Municipio.	0	2	2	1	1	1	2	2	1	1	1	1				11.00
A.3.2.	Calendarizar, convocar y realizar préstamo de bicicletas en parques y unidades deportivas	Número de préstamos de bicicletas en parques y unidades deportivas realizadas.	0	2	2	1	1	1	2	2	4	4	4	4				20.00
A.4.1.	Personas beneficiadas con préstamo de bicicletas	Personas beneficiadas	0	600	568	291	291	291	291	400	409	418						3 286.00
A.5.1.	Difusión de las actividades realizadas sobre el uso de la bicicleta y vehículos con ruedas en redes sociales.	Actividades informadas mediante redes sociales	0	0	1	0	1	1	1	1	1	0	0	0				4.00
A.5.2.	Difusión de actividades en barrios, colonias y localidades del Municipio realizadas.	Actividades difundidas	0	0	1	0	1	1	1	1	1	0	0	0				4.00

Elaboró:
Tania Caron Torjo
Unidad de Vinculación del Instituto Municipal del Deporte de Pachuca de Soto

Revisó:
Ricardo Zárate Ramírez
Director Ejecutivo del Instituto Municipal del Deporte de Pachuca de Soto

Autorizó:
Ricardo Zárate Ramírez
Director Ejecutivo del Instituto Municipal del Deporte de Pachuca de Soto



Presidencia Municipal de Pachuca de Soto
Secretaría de Planeación y Evaluación

Formato de Calendarización Real por Programa 2023

Secretaría o Instituto a	1600	Instituto Municipal del Deporte del Municipio de Pachuca de Soto, Estado de Hidalgo
Unidad responsable:	1600	Dirección Ejecutiva
Programa:	ID02	Fortalece con Pachuca
Definición del Programa:	Es un programa que tienen la finalidad de contribuir al bienestar de la población, poniendo al alcance de todos la práctica de diferentes actividades deportivas en espacios de convivencia social, donde se brinden diversas opciones adecuadas a las diferentes edades y necesidades	
Beneficiarios del	15000	Población del Municipio de Pachuca de Soto, Hidalgo

Presupuesto asignado por \$ 829,762.50

Calendarización de las Metas Anuales, Avance Programado

Nivel	Objetivos	Nombre del indicador	Unidad de medida	Enero	Febrero	Marzo	Abril	Mayo	Junio	Julio	Agosto	Septiembre	Octubre	Noviembre	Diciembre	Acumulado
Fin	Contribuir a mejorar la salud de los pachuqueños mediante actividades físicas	Índice de variación de personas que mejoran su salud a través de actividades físicas.	Personas	0	0	0	0	0	0	0	0	0	0	0	100.00%	100%
Propósito	Los Pachuqueños practican actividades físicas para mejorar su salud.	Tasa de variación de personas que practican actividades físicas.	Personas que practican actividades físicas	0	0	0	0	0	0	0	0	0	0	0	100.00%	100%
C.1.	Activaciones físicas gratuitas brindadas	Porcentaje de variación de activaciones físicas gratuitas brindadas.	Activaciones físicas	7.10%	7.10%	10.70%	10.70%	7.10%	10.70%	7.10%	7.10%	10.70%	7.10%	7.10%	7.10%	100%
C.2.	Beneficiarios en activaciones físicas realizadas	Porcentaje de variación de Beneficiarios en activaciones físicas realizadas.	Beneficiarios	1.50%	7.50%	7.50%	12.10%	12.10%	12.10%	7.50%	7.50%	12.10%	12.10%	7.50%	0.00%	100%
C.3.	Promoción y difusión de activaciones físicas realizadas.	Porcentaje de variación de promoción y difusión de activaciones físicas realizadas.	Promoción y difusión de activaciones físicas	5.88%	5.88%	11.70%	5.80%	11.70%	5.88%	11.70%	5.88%	17.60%	5.88%	5.88%	5.88%	100%
C.4.	Carnatales familiares y otros eventos gratuitos brindados que activen a la población.	Porcentaje de variación de carnatales familiares y otros eventos gratuitos brindados que activen a la población.	Carnatales familiares y otros eventos que activen a la población	0.00%	0.00%	14.28%	14.28%	14.28%	14.28%	14.28%	0.00%	14.28%	14.28%	0.00%	0.00%	100%
C.5.	Beneficiarios en carnatales familiares y otros eventos brindados	Porcentaje de variación de beneficiarios en carnatales familiares y otros eventos brindados.	Beneficiarios en carnatales familiares y otros eventos.	0.00%	0.00%	18.18%	9.09%	18.18%	18.18%	9.09%	0.00%	9.09%	18.18%	0.00%	0.00%	100%
A.1.1.	Realización de activación física en barrios, colonias y localidades del Municipio	Número de activaciones físicas realizadas en barrios y colonias del municipio.	Activaciones físicas en barrios y colonias	1	1	2	1	1	2	2	1	2	1	2	0	16
A.1.2.	Realización de Activaciones Físicas en Escuelas del municipio. (Madrugamissas y Patrografimissas)	Número de activaciones físicas realizadas en escuelas del municipio.	Activaciones físicas en escuelas	1	1	2	1	1	2	2	1	2	1	2	0	16
A.1.3.	Llevar a cabo Activaciones en Instituciones públicas y privadas del Municipio.	Número de activaciones físicas llevadas a cabo en instituciones públicas y privadas del municipio.	Activaciones en instituciones públicas y privadas	1	1	2	1	1	2	2	1	2	1	2	0	16

D X


Nivel	Objetivos	Nombre del indicador	Unidad de medida	Enero	Febrero	Marzo	Abril	Mayo	Junio	Julio	Agosto	Septiembre	Octubre	Noviembre	Diciembre	Acumulado
A.1.4.	Actualizar actividades físicas en parques y espacios abiertos y seguros para niñas y niños. (2.3.12 Promover el desarrollo integral y acercar actividades físicas en parques y espacios abiertos y seguros para niñas y niños)	Número de actividades físicas en parques y espacios abiertos y seguros para niñas y niños realizadas.	Personas	0%	0%	0%	0%	0%	0%	0%	0%	0%	0%	0%	0%	0%
A.1.5.	Realización de actividades físicas para hombres y mujeres del municipio.	Número de actividades físicas para hombres y mujeres del municipio realizadas.	Personas que practican actividades físicas	0%	0%	0%	0%	0%	0%	0%	0%	0%	0%	0%	0%	0%
A.2.1.	Personas beneficiadas en actividades físicas realizadas.	Número de personas beneficiadas en actividades físicas realizadas.	Activaciones físicas	13.50%	20.00%	14.20%	7.40%	10.00%	14.80%	0%	0%	0%	0%	0%	0%	80%
A.3.1.	Diffundir mensajes masivos de Actividades Físicas en Redes sociales.	Número de mensajes masivos de actividades físicas en redes sociales.	Beneficiados	10.90%	30.80%	51.70%	29.63%	25.43%	35.68%	0%	0%	50%	0%	0%	0%	234%
A.3.2.	Realizar la promoción de actividades físicas en barrios, colonias y localidades del Municipio.	Número de promoción de actividades físicas en barrios, colonias y localidades del municipio.	Promoción y difusión de actividades físicas realizadas.	5.88%	5.88%	11.70%	5.88%	11.70%	5.88%	0%	0%	25%	0%	0%	0%	72%
A.4.1.	Convocar y realizar caminatas familiares en la población.	Número de caminatas familiares realizadas.	Caminatas familiares y otros eventos que activen a la población.	0.00%	0.00%	14.28%	14.28%	0.00%	0.00%	0%	0%	30%	0%	0%	0%	59%
A.4.2.	Convocar y realizar Rallys recreativos, senderismo en el municipio (2.1.2 Implementar programas, culturales, artísticos y deportivos para promover el incremento de habilidades que favorezcan el desarrollo integral y/o complementario de las niñas y niños en la primera infancia)	Número de realización de Rallys recreativos, senderismo en el municipio.	Beneficiados en caminatas familiares y otros eventos brindados.	0.00%	0.00%	18.18%	81.81%	27.27%	0.00%	0%	0%	75%	0%	0%	0%	202%
A.5.1.	Beneficiados en caminatas familiares y otros eventos brindados.	Número de beneficiados en caminatas familiares y otros eventos brindados.	Beneficiados en caminatas familiares y otros eventos.	0	0	120	130	90	90	70	90	90	100	50	80	1,000


Calendarización de las Metas Anuales, Avance Real

Nivel	Objetivos	Nombre del indicador	Unidad de medida	Enero	Febrero	Marzo	Abril	Mayo	Junio	Julio	Agosto	Septiembre	Octubre	Noviembre	Diciembre	Acumulado
Fin	Contribuir a mejorar la salud de los pachuqueños mediante actividades físicas.	Índice de variación de personas que mejoran su salud a través de actividades físicas.	Personas	0%	0%	0%	0%	0%	0%	0%	0%	0%	0%	0%	0%	0%
Propósito	Los Pachuqueños practican actividades físicas para mejorar su salud.	Tasa de variación de personas que practican actividades físicas.	Personas que practican actividades físicas	0%	0%	0%	0%	0%	0%	0%	0%	0%	0%	0%	0%	0%
C.1.	Activaciones físicas gratuitas brindadas.	Porcentaje de variación de activaciones físicas gratuitas brindadas.	Activaciones físicas	13.50%	20.00%	14.20%	7.40%	10.00%	14.80%	0%	0%	0%	0%	0%	0%	80%
C.2.	Beneficiados en actividades físicas realizadas.	Porcentaje de variación de Beneficiados en activaciones físicas realizadas.	Beneficiados	10.90%	30.80%	51.70%	29.63%	25.43%	35.68%	0%	0%	50%	0%	0%	0%	234%
C.3.	Promoción y difusión de actividades físicas realizadas.	Porcentaje de variación de promoción y difusión de activaciones físicas realizadas.	Promoción y difusión de activaciones físicas	5.88%	5.88%	11.70%	5.88%	11.70%	5.88%	0%	0%	25%	0%	0%	0%	72%
C.4.	Caminatas familiares y otros eventos brindados que activen a la población.	Porcentaje de variación de caminatas familiares y otros eventos que activen a la población.	Caminatas familiares y otros eventos que activen a la población.	0.00%	0.00%	14.28%	14.28%	0.00%	0.00%	0%	0%	30%	0%	0%	0%	59%
C.5.	Beneficiados en caminatas familiares y otros eventos brindados.	Porcentaje de variación de beneficiados en caminatas familiares y otros eventos brindados.	Beneficiados en caminatas familiares y otros eventos.	0.00%	0.00%	18.18%	81.81%	27.27%	0.00%	0%	0%	75%	0%	0%	0%	202%



A.1.1	Realización de activación física en barrios, colonias y localidades del Municipio.	Número de actividades físicas realizadas en barrios y colonias del municipio.	Actividades físicas en barrios y colonias	0	0	0	7	0	0	0	5	50	50	50			162
A.1.2	Realización de Actividades Físicas en Escuelas del municipio. (Metrogimnasia y Patogimnasia)	Número de actividades físicas realizadas en escuelas del municipio.	Activaciones físicas en escuelas	0	0	0	7	0	0	0	5	0	0	5			17
A.1.3	Llevar a cabo Activaciones en Instituciones públicas y privadas del Municipio.	Número de actividades físicas llevadas a cabo en Instituciones públicas y privadas del municipio.	Activaciones en instituciones públicas y privadas	0	0	0	7	0	0	0	5	0	0	6			18
A.1.4	Acercaar actividades físicas en parques y espacios abiertos y seguros para niñas y niños. (2.3.12 Promover el desarrollo integral y acercar actividades físicas en parques y espacios abiertos y seguros para niñas y niños)	Número de actividades físicas en parques y espacios abiertos y seguros para niñas y niños realizados.	activaciones físicas en parques y espacios abiertos	0	0	0	7	0	0	0	5	0	0	6			18
A.1.5	Realización de actividades físicas para hombres y mujeres del municipio.	Número de actividades físicas por hombres y mujeres del municipio realizadas.	Activaciones físicas para hombres y mujeres	0	0	0	7	0	0	0	5	0	0	6			18
A.2.1	Personas beneficiadas en actividades físicas realizadas	Número de personas beneficiadas en actividades físicas realizadas	Activaciones físicas realizadas	0	0	0	9340	0	0	0	9074	0	0	2133			20547
A.3.1	Diffundi mensajes masivos de Activaciones Físicas en Redes sociales.	Número de mensajes masivos de actividades físicas en redes sociales.	Mensajes	0	0	0	2	0	0	0	2	0	0	2133			2137
A.3.2	Realizar la promoción de actividades físicas en barrios, colonias y localidades del Municipio.	Número de promoción de actividades físicas en barrios, colonias y localidades del municipio.	Activaciones físicas en barrios y colonias	0	0	0	2	0	0	0	2	0	0	1			5
A.4.1	Convocar y realizar caminatas familiares en la población.	Número de caminatas familiares realizadas.	Caminatas familiares	0	0	0	0	0	0	0	0	0	0	1			1
A.4.2	Convocar y realizar caminatas recreativas en el municipio. (2.1 Implementar programas, culturales, artísticos y deportivos para promover el incremento de habilidades que favorezcan el desarrollo integral.)	Número de realización de Rallys recreativos senderismo en el municipio	Realización de Rallys y senderismo	0	0	0	0	0	0	0	0	0	0	1			1
A.5.1	Beneficiados en caminatas familiares y otros eventos gratuitos brindados	Número de beneficiados en caminatas familiares y otros eventos gratuitos brindados	Caminatas familiares y otros eventos	0	0	0	180	0	0	0	1091	0	0	0			1271

Elaboró

Ricardo Zárate Ramírez
Director Ejecutivo del Instituto Municipal del Deporte de Pachuca de Soto

Revisó

Ricardo Zárate Ramírez
Director Ejecutivo del Instituto Municipal del Deporte de Pachuca de Soto

Elaboró

Yanira Corón Ruiz
Encargada de la Unidad de Vinculación del Instituto Municipal del Deporte de Pachuca de Soto



Presidencia Municipal de Pachuca de Soto
Secretaría de Planeación y Evaluación


Formato de Calendarización Real por Programa 2023

Secretaría o Instituto a cargo:	1600	Instituto Municipal del Deporte del Municipio de Pachuca de Soto, Estado de Hidalgo
Unidad responsable:	1600	Dirección Ejecutiva
Programa:	ID03	Al 100 en el Deporte
Definición del Programa:	Tiene la finalidad de promover las actividades deportivas entre los diferentes grupos poblacionales del Municipio, a través de la sana competencia con la realización de torneos de diferentes disciplinas, carreras atléticas, entrega de apoyos, exhibiciones, capacitaciones y difusión) que nos ayuden a fomentar, desarrollar el hábito de la cultura física así como el deporte, permitiéndonos tener en mediano y largo plazo una población más sana y productiva elevando su calidad de vida.	
Beneficiarios del Programa:	15,000	Niñas, niños, adolescentes, adultos, personas mayores y personas discapacitadas del Municipio de Pachuca de Soto, Hidalgo

Presupuesto asignado por proyecto: \$ 829,762.50

Calendarización de las Metas Anuales, Avance Programado

Nivel	Objetivos	Nombre del indicador	Unidad de medida	Enero	Febrero	Marzo	Abril	Mayo	Junio	Julio	Agosto	Septiembre	Octubre	Noviembre	Diciembre	Acumulado
Fin	Contribuir a mejorar la salud de los pachuqueños mediante actividades deportivas	Índice de variación de actividades deportivas realizadas	Actividades	0	0	0	0	0	0	0	0	0	0	0	0	100%
Propósito	Los pachuqueños realizan actividades deportivas para mejorar la calidad de vida	Tasa de variación de eventos deportivos realizados en el Municipio	Porcentaje	0	0	0	0	0	0	0	0	0	0	0	0	100%
C.1.	Actividades de diferentes disciplinas deportivas realizadas	Porcentaje de actividades de diferentes disciplinas deportivas realizadas.	Actividades de diferentes disciplinas	6.25%	8.75%	8.75%	8.75%	8.75%	8.75%	8.75%	8.75%	8.75%	8.75%	8.75%	6.25%	100%
C.2.	Beneficiarios en actividades deportivas realizadas	Porcentaje de beneficiarios en actividades deportivas realizadas.	Beneficiarios	2.38%	9.52%	9.52%	9.52%	9.52%	9.52%	9.52%	9.52%	9.52%	9.52%	9.52%	2.38%	100%
C.3.	Apoyos Otorgados.	Porcentaje de variación de apoyos otorgados.	Apoyos	0.00%	0.00%	12.50%	12.50%	12.50%	0.00%	12.50%	0.00%	12.50%	12.50%	12.50%	12.50%	100%
C.4.	Beneficiarios con los apoyos otorgados	Porcentaje de variación de beneficiarios con los apoyos otorgados.	Beneficiarios con los apoyos	0.00%	0.00%	14.28%	14.28%	14.28%	0.00%	14.28%	0.00%	14.28%	14.28%	14.28%	0.00%	100%
C.5.	Capacitación a promotores deportivos y administrativos brindados.	Porcentaje de variación de capacitaciones otorgadas.	Capacitaciones	0.00%	20.00%	0.00%	20.00%	20.00%	0.00%	20.00%	0.00%	0.00%	0.00%	20.00%	0.00%	100%
C.6.	Beneficiarios con las capacitaciones otorgadas	Porcentaje de variación de beneficiarios con las capacitaciones otorgadas.	Beneficiarios en las capacitaciones	0.00%	20.00%	0.00%	20.00%	20.00%	0.00%	20.00%	0.00%	20.00%	0.00%	0.00%	0.00%	100%
C.7.	Diagnóstico sobre deporte y recreación actualizado.	Porcentaje de variación de diagnósticos sobre deporte y recreación actualizado.	Diagnósticos sobre deporte y recreación	0.00%	0.00%	0.00%	100.00%	0.00%	0.00%	0.00%	0.00%	0.00%	0.00%	0.00%	0.00%	100%
C.8.	Acciones para promover el deporte y recreación realizado.	Porcentaje de variación de acciones para promover el deporte y recreación realizado.	Acciones para promover el Deporte y Recreación	0.00%	0.00%	0.00%	100.00%	0.00%	0.00%	0.00%	0.00%	0.00%	0.00%	0.00%	0.00%	100%
C.9.	Promoción y difusión de Actividades Deportivas brindadas.	Porcentaje de variación de promociones y difusión de actividades deportivas brindadas.	Promociones y Difusiones de Actividades Deportivas	5.88%	11.76%	17.64%	5.88%	5.88%	5.88%	5.88%	11.76%	5.88%	11.76%	5.88%	5.88%	100%
A.1.1	Realización de Torneos de diferentes disciplinas en el municipio (fútbol, basquetbol, voleibol).	Número de torneos de diferentes disciplinas deportivas realizados en el municipio	Torneos	0	0	2	0	2	0	1	0	1	0	1	0	7



Fin	Contribuir a mejorar la salud de los pachuqueños mediante actividades deportivas	Índice de variación de actividades deportivas realizadas	Actividades realizadas	0	0	0	0	0	0	0	0	0	0	0	0	0	0	0	0	0	0	0%
Propósito	Los pachuqueños realizan actividades deportivas para mejorar la calidad de vida	Tasa de variación de eventos deportivos realizados en el Municipio	Porcentaje	0	0	0	0	0	0	0	0	0	0	0	0	0	0	0	0	0	0	0%
C.1	Actividades de diferentes disciplinas deportivas realizadas	Porcentaje de actividades de diferentes disciplinas deportivas realizadas.	Actividades de diferentes disciplinas	7.50%	11.25%	1.25%	5.00%	6.25%	0.00%	9.00%	8.75%	8.75%	0	0	0	0	0	0	0	0	0	58%
C.2	Beneficios en actividades deportivas realizadas.	Porcentaje de beneficiados en actividades deportivas realizadas.	Beneficiados	7.02%	11.61%	0.35%	4.88%	10.42%	0.00%	10.00%	9.00%	9.00%	0	0	0	0	0	0	0	0	0	62%
C.3	Apoyos Otorgados.	Porcentaje de variación de apoyos otorgados.	Apoyos	0.00%	0.00%	0.00%	0.00%	12.50%	0.00%	0.00%	16.00%	16.00%	0	0	0	0	0	0	0	0	0	29%
C.4	Beneficiados con los apoyos otorgados	Porcentaje de variación de beneficiados con los apoyos otorgados.	Beneficiados con los Apoyos	0.00%	0.00%	0.00%	0.00%	0.00%	20.83%	0.00%	16.00%	16.00%	0	0	0	0	0	0	0	0	0	37%
C.5	Capacitación a promotores deportivos y administrativos brindados.	Porcentaje de variación de capacitaciones otorgadas.	Capacitaciones	0.00%	0.00%	20.00%	0.00%	0.00%	0.00%	0.00%	0.00%	20.00%	20.00%	0	0	0	0	0	0	0	0	40%
C.6	Beneficiados con las capacitaciones otorgadas	Porcentaje de variación de beneficiados con las capacitaciones otorgadas.	Beneficiados en las Capacitaciones	0.00%	0.00%	40.00%	0.00%	0.00%	0.00%	0.00%	0.00%	20.00%	20.00%	0	0	0	0	0	0	0	0	60%
C.7	Diagnóstico sobre deporte y recreación actualizado.	Porcentaje de variación de diagnósticos sobre deporte y recreación actualizado.	Diagnósticos sobre deporte y recreación	0.00%	0.00%	100.00%	0.00%	0.00%	0.00%	0.00%	0.00%	0.00%	0.00%	0	0	0	0	0	0	0	0	100%
C.8	Acciones para promover el deporte y recreación realizado.	Porcentaje de variación de acciones para promover el deporte y recreación realizado.	Acciones para promover el Deporte y Recreación	0.00%	0.00%	100.00%	0.00%	0.00%	0.00%	0.00%	0.00%	0.00%	0.00%	0	0	0	0	0	0	0	0	100%
C.9	Promoción y difusión de Actividades Deportivas Brindadas.	Porcentaje de variación de promociones y difusión de actividades deportivas Brindadas.	Promociones y Difusiones de Actividades Deportivas	5.83%	11.75%	17.64%	5.90%	5.90%	5.90%	9.00%	8.00%	8.00%	0	0	0	0	0	0	0	0	0	78%
A.1.1	Realización de Torneos de diferentes disciplinas en el municipio (fútbol, básquetbol, voleibol)	Número de torneos de diferentes disciplinas deportivas realizados en el municipio	Torneos	0	0	1	0	1	0	1	0	0	0	0	0	0	0	0	0	0	0	3
A.1.2	Realizar carreras atléticas en el municipio	Número de carreras atléticas realizadas en el municipio	Carreras atléticas	0	0	1	0	1	0	3	0	0	1	0	0	0	0	0	0	0	0	6
A.1.3	Realizar Duatlon deportivo	Número de cuatlon deportivo realizados	Duatlon deportivo	0	0	1	0	1	0	0	0	1	1	0	0	0	0	0	0	0	0	3
A.1.4	Realizar actividades deportivas para mujeres del municipio	Número de actividades deportivas para mujeres realizadas en el municipio	Actividades deportivas	0	0	1	0	1	0	0	0	1	1	0	0	0	0	0	0	0	0	3
A.1.5	Realizar el Reconocimiento al Rostro deportivo	Número de reconocimiento al rostro deportivo realizado	Reconocimiento al rostro deportivo	0	0	1	0	1	0	0	0	0	0	0	0	0	0	0	0	0	0	2
A.1.6	Promover actividades deportivas y recreativas para niñas y niños del municipio. (2.5.6 Implementar acciones en materia deportiva con un enfoque de derechos de la	Número de actividades deportivas para niñas y niños realizados en el municipio	Actividades deportivas para niñas y niños	0	0	1	0	1	0	1	0	0	0	0	0	0	0	0	0	0	0	3
A.1.7	Realizar torneos deportivos inter barrios (2.5.6)	Número de torneos deportivos inter barrios realizados	Torneos deportivos inter barrios respecto al periodo anterior	0	0	1	0	1	0	0	0	0	0	0	0	0	0	0	0	0	0	2
A.2.1	Personas beneficiadas con actividades deportivas realizadas	Número de personas beneficiadas con actividades deportivas	Torneos deportivos	0	570	570	306	306	306	200	225	225	225	200	200	200	200	200	200	200	200	2708

A.3.1	Entrega de material deportivo para la realización de actividades	Número de material deportivo otorgado	Entregas de material deportivo	0	0	0	0	0	0	0	0	0	0	0	0	0	0	0	0
A.3.2	Instaurar el Premio Municipal al Deporte	Número de Premios Municipales al Deporte realizados	Premio municipal al deporte	0	0	0	0	0	0	0	0	0	0	0	0	0	0	0	0
A.4.1	Personas beneficiadas con apoyos otorgados	Número de personas beneficiadas con apoyos otorgados	Personas beneficiadas	0	0	0	35	34	37	28	33	202							
A.5.1	Capacitación a promotores del deporte, administrativos realizados.	Número de capacitaciones realizadas a promotores deportivos y administrativos	Capacitaciones	0	0	1	0	0	0	0	1	2							
A.6.1	Personas beneficiadas con las capacitaciones otorgadas	Número de personas beneficiadas con las capacitaciones otorgadas	Beneficiados	0	0	40	0	0	0	0	56	96							
A.7.1	Elaboración de Diagnóstico sobre deporte y recreación	Número diagnóstico sobre deporte y recreación	Diagnostico	0	0	0	1	0	0	0	0	1							
A.8.1	Realización de acciones para promover el deporte y recreación	Número de acciones para promover el deporte y recreación	Acciones	0	0	0	1	0	1	0	1	3							
A.9.1	Difusión de Actividades Deportivas en Redes sociales	Número de actividades difundidas mediante redes sociales	Actividades deportivas	0	2	2	0	1	1	1	1	9							
A.9.2	Difusión de actividades deportivas en barrios, colonias del municipio	Número de actividades difundidas en barrios, colonias del municipio	Actividades deportivas	0	2	2	0	1	1	0	1	7							

Elaboró
Tania Cañón Trejo
 Encargada de la Unidad de Vinculación del Instituto Municipal del Deporte de Pachuca de Soto

Revisó
Ricardo Zárate Ramírez
 Director Ejecutivo del Instituto Municipal del Deporte de Pachuca de Soto

Autorizó
Ricardo Zárate Ramírez
 Director Ejecutivo del Instituto Municipal del Deporte de Pachuca de Soto



Presidencia Municipal de Pachuca de Soto
Secretaría de Planeación y Evaluación

Formato de Calendarización Real por Proyecto 2023

Secretaría o Instituto a cargo:	1600	Instituto Municipal del Deporte del Municipio de Pachuca de Soto, Estado de Hidalgo
Unidad responsable de la elaboración:	1600	Dirección Ejecutiva
Proyecto:	ID04	Escuelas Deportivas
Definición del Proyecto:	Es un programa que tienen la finalidad de contribuir al bienestar de la población, poniendo al alcance de todos la práctica de diferentes actividades deportivas en espacios de convivencia social, donde se brinden diversas opciones adecuadas a las diferentes edades y necesidades.	
Beneficiarios del Proyecto:	3.000	Niñas, niños y adolescentes del Municipio de Pachuca de Soto

Presupuesto asignado por proyecto: \$ 829,762.50

Calendarización de las Metas Anuales, Avance Programado

Nivel	Componentes (Bienes / Servicios)	Nombre del indicador	Unidad de medida	Enero	Febrero	Marzo	Abril	Mayo	Junio	Julio	Agosto	Septiembre	Octubre	Noviembre	Diciembre	Acumulado
Fin	Contribuir a que los pachuqueños practiquen alguna actividad deportiva mediante la creación de escuelas deportivas	Índice de variación de niñas, niños y jóvenes que practican actividad deportiva	Actividad deportiva	0	0	0	0	0	0	0	0	0	0	0	100%	100%
Propósito	La población pachuqueña accede a escuelas de formación deportiva para mejorar sus capacidades físicas y así tener una vida saludable	Tasa de variación de niñas, niños y jóvenes que acceden a las escuelas deportivas	Niñas, niños y adolescentes	0	0	0	0	0	0	0	0	0	0	0	100%	0%
C.1	*Escuelas deportivas municipales activas	Porcentaje de variación de escuelas deportivas municipales activas	Escuelas activas	45.00%	20.00%	20.00%	0.00%	5.00%	5.00%	0.00%	0.00%	0.00%	5.00%	0.00%	0.00%	100%
C.2	*Personas en escuelas deportivas municipales beneficiadas	Porcentaje de variación de personas beneficiadas en escuelas deportivas municipales	Personas beneficiadas	9.00%	9.00%	10.30%	10.30%	10.30%	10.30%	0.00%	10.30%	10.00%	10.00%	10.00%	0.00%	100%
A.1.1	Abrir escuelas de diferentes disciplinas deportivas en el municipio	Número de escuelas de diferentes disciplinas deportivas creadas	Escuelas	0	0	1	0	1	0	0	1	0	2	1	0	6
A.1.2	Establecer equipos profesionales de diferentes disciplinas deportivas en el municipio (Equipo de tercera división profesional de fútbol)	Número de equipos profesionales de diferentes disciplinas deportivas en el municipio activos	Equipos profesionales	0	0	1	0	1	0	0	1	0	1	1	1	6
A.1.3	Promover actividades ocupacionales como: deportivas, artísticas y culturales para las y los adolescentes, evitando prácticas dañinas a la salud. (1.5.1)	Número de promoción de actividades deportivas para las y los adolescentes realizadas	Actividades deportivas	0	0	1	0	1	0	0	1	0	1	1	1	6
A.2.1	Detección de talentos en las escuelas deportivas municipales	Número de detección de talentos en las escuelas deportivas municipales	Talentos detectados	50	50	50	54	52	44	54	50	50	50	50	50	604
A.2.2	Niñas, niños y adolescentes beneficiados con las escuelas deportivas municipales	Número de Niñas, niños y adolescentes beneficiados con las escuelas deportivas municipales	Niñas, niños y adolescentes beneficiados	0	54	60	54	54	54	54	50	54	54	56	56	600

A.2.3	Promocionar escuelas deportivas para mujeres en el municipio	Número de escuelas deportivas para mujeres en el municipio	0	54	60	54	54	54	54	54	54	54	54	56	56	600
A.2.4	Promover la cultura deportiva como práctica del desarrollo a través de incentivos y canalización de adolescentes (2.5.9)	Número de promoción de la cultura deportiva como práctica del desarrollo a través de incentivos y canalización de adolescentes realizados	0	54	60	54	54	54	54	54	54	54	54	56	56	600
A.2.5	Implementar consejos y comités de participación adolescentes. (4.4.1)	Número de implementación de consejos y comités de participación adolescentes realizados	0	54	60	54	54	54	54	54	54	54	54	56	56	600

Calendización de las Metas Anuales, Avance Real

Nivel	Componentes (Bienes / Servicios)	Nombre del indicador	Unidad de medida	Enero	Febrero	Marzo	Abril	Mayo	Junio	Julio	Agosto	Septiembre	Octubre	Noviembre	Diciembre	Acumulado
Fin	Contribuir a que los pachuqueños practiquen alguna actividad deportiva mediante la creación de escuelas deportivas	Índice de variación de niñas, niños y jóvenes que practican actividad deportiva	Actividad deportiva	0	0	0	0	0	0	0	0	0				0%
Propósito	La población pachuqueña accede a escuelas de formación deportiva para mejorar sus capacidades físicas y así tener una vida saludable	Tasa de variación de niñas, niños y jóvenes que acciden a las escuelas deportivas	Niñas, niños y adolescentes	0	0	0	0	0	0	0	0	0				0%
C.1	Escuelas deportivas municipales activas	Porcentaje de variación de escuelas deportivas municipales activas.	Escuelas activas	45.00%	5.00%	10.00%	10.00%	5.00%	0.00%	0.00%	0.00%	0.00%				75%
C.2	*Personas en escuelas deportivas municipales beneficiadas	Porcentaje de variación de personas beneficiadas en escuelas deportivas municipales.	Personas beneficiadas	9.00%	9.00%	9.00%	8.82%	8.82%	11.44%	10.10%	10.30%	9.90%				86%
A.1.1	Abrir escuelas de diferentes disciplinas deportivas en el municipio	Número de escuelas de diferentes disciplinas deportivas creadas	Escuelas	0	2	1	0	1	0	0	0	1				5
A.1.2	Establecer equipos profesionales de diferentes disciplinas deportivas en el municipio (Equipo de tercera división profesional de fútbol)	Número de equipos profesionales de diferentes disciplinas deportivas en el municipio activos	Equipos profesionales	0	1	2	0	1	0	0	0	1				5
A.1.3	Promover actividades ocupacionales como deportivas, artísticas y culturales para las y los adolescentes, evitando prácticas dañinas a la salud. (1.5.1)	Número de promoción de actividades deportivas para las y los adolescentes realizadas	Actividades deportivas	0	2	1	0	1	0	1	1	0				6
A.2.1	Detección de talentos en las escuelas deportivas municipales	Número de detección de talentos en las escuelas deportivas municipales	Talentos detectados	0	81	81	58	58	58	3	0	0				339
A.2.2	Niñas, niños y adolescentes beneficiados con las escuelas deportivas municipales	Número de Niñas, niños y adolescentes beneficiados con las escuelas deportivas	Niñas, niños y adolescentes beneficiados	0	81	81	58	58	58	65	68	60				529

A.2.3	Promocionar escuelas deportivas para mujeres en el municipio	Número de escuelas deportivas para mujeres en el municipio	Escuelas deportivas	0	81	81	58	58	58	58	65	68	60	529
A.2.4	Promover la cultura deportiva como práctica del desarrollo a través de incentivos y canalización de adolescentes (2.5.9)	Número de promoción de la cultura deportiva como práctica del desarrollo a través de incentivos y canalización de adolescentes realizados	Promoción cultural	0	81	81	58	58	58	58	65	68	60	529
A.2.5	Implementar consejos y comités de participación adolescentes (4.4.1)	Número de implementación de consejos y comités de participación adolescentes realizados	Consejos y comités	0	81	81	58	58	58	58	65	68	60	529

Elaboró

Yenia Carón Trujillo
Encargada de la Unidad de Vinculación del Instituto Municipal del Deporte de Pachuca de Soto

Revisó

Ricardo Zárate Ramírez
Director Ejecutivo del Instituto Municipal del Deporte de Pachuca de Soto

Autorizó

Ricardo Zárate Ramírez
Director Ejecutivo del Instituto Municipal del Deporte de Pachuca de Soto